




PIMPERNEL




# Nieuwsbrief april






PIMPERNEL




Terugblik maart





PIMPERNEL



## The Fishwives Market

Het handgemaakt sensorisch materiaal van Pimpernel met je eigen ogen (en vooral handen) komen ontdekken, kan op evenementen en makersmarkten zoals The Fishwives Market in Mechelen.

Voor het eerst had ik een echte test -en speelzone meegebracht zodat de gasten onze ontdekdoosjes en calm down bottles naar hartelust konden uittesten. En wat een succes was dat. Ouders die hun kinderen niet mee kregen, ouders die aan hun arm werden meegetrokken want 'die mevrouw heeft coole dingen'. Mijn hartje helemaal vol, lieve gasten! Benieuwd hoe zo'n speelzone eruit ziet? Kom dan in mei eens een kijkje nemen op Marktstiek want dit smaakte naar meer!

## Webinar 'sensorische verhalen'

Met een hart vol dankbaarheid willen we De Lerende Wolf bedanken voor de inspiratie en inzichten die ons op weg hielpen bij het creëren van onze Sensorische Verhalen.


Dankzij jullie webinar rond sensorische verhalen zagen we hoe krachtig en diepgaand een verhaal kan zijn wanneer het niet alleen gehoord, maar ook gevoeld, geproefd en ervaren wordt. Jullie woorden brachten ons niet alleen nieuwe kennis, maar ook een enorme dosis goesting om meteen in actie te schieten!

Vanaf mei bieden we ook workshops 'Verrassende Vertellingen aan'. Op 14 mei ontdekken we het verhaal van Superworm. Schrijf je snel in, de plaatsen zijn beperkt.





PIMPERNEL



## Workshop loose parts & open end play

Een woensdagavond in maart, een kinderdagverblijf in heerlijk aardse tinten; het perfecte canvas voor een workshop 'loose parts & open end play'.



Ik mocht een publiek van overwegend kindbegeleiders ontvangen voor een avond vol spelplezier, openen van oogkleppen, theoretische kaders en leuk bij gebabbel. We speelden met loose parts, gekocht, gekregen en gevonden. We praatten over hoe we dit thuis en in de crèche konden implementeren en dompelden ons helemaal onder in open end play.

## Speelworkshop open end play

De speelworkshop rond open end play bleek een echt succes. Jongens en meisjes kwamen twee uur lang experimenteren, spelen en ontdekken. Aangezien beelden meer zeggen dan woorden, neem ik jullie graag mee in een blik in onze zaterdag.

Als dank voor het kinderdagverblijf waar we te gast waren, liet ik een reuze ontdekbak achter waar de kindjes maandag mee aan de slag kunnen. Ik ben benieuwd naar alle oplichtende gezichtjes!




**Kom jij op 5 april ook mee spelen? Er is nog plek!**





PIMPERNEL



## Workshop dragen - van baby tot kleuter

Voor de terugblik van deze workshop deel ik graag een review die alles zegt. Dank je lieve "Spruitjes" voor de fijne avond.

Wij hebben een waardevolle workshop 'dragen van je baby/kind' gevolgd bij Pimpernel. Annelies heeft uitgebreid de tijd genomen om de verschillende soorten dragers uit te leggen met voor- en nadelen. Hierna konden we alle dragers uittesten waardoor wij als ouder een drager konden aankopen dat perfect voor ons aanvoelde.

## Op stap met het kleurenmonster



Het kleurenmonster streek neer bij Pimpernel. We beleefden een avond vol emoties, trucjes en troost en lieten ons hierbij leiden door dit gekke monstertje.


Benieuwd naar de workshop of kon je er dit keer niet bij zijn? Goed nieuws! Op 23 april is de volgende alweer!



→ Inschrijven



PIMPERNEL



## De Yoga Jungle




We kregen twee kids over de vloer met hun mama en nonna. We redden alle dieren uit de yoga jungle, deden heerlijk verbindende activiteiten en leerden trucjes uit de emotieregulatie.






PIMPERNEL



# Workshops en evenementen




Naar de uitgebreide kalender

















PIMPERNEL




# Kalender

|          |   |
|----------|---|
| 2 april  | Loose parts & open end play    |
| 5 april  |  Speelworkshop open end play  |
| 16 april | Eerste Hulp Bij Opvoeding    |
| 23 april | Op stap met het kleurenmonster   |
| 24 april | E.H.B.Opvoeding    |
| 26 april |  Babymassage   |
| 8 mei    |  Babymassage   |
| 14 mei   |  Verrassende vertellingen  |
| 21 mei   |  Calm down bottle maken  |



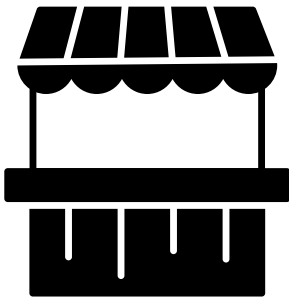
PIMPERNEL



# Kalender



Bij workshops met dit symbool zijn kinderen de baas. Vergeet ze dus niet mee te brengen!



Het handgemaakt sensorisch materiaal van Pimpernel met je eigen ogen (en vooral handen) komen ontdekken, kan op evenementen met dit symbool. Dan strijkt Pimpernel neer op een makersmarkt, ergens in Vlaanderen.

Weetje, de prijzen op de markt liggen lager dan die van de webshop. Doe er je voordeel mee :)

Je merkte vast al op dat de kalender in deze nieuwsbrief stopt in mei. Uiteraard is dat niet waar onze planning stopt. In tegendeel! Onze workshops bij Kafée Kadée bijvoorbeeld staan al gepland tot het einde van 2025. Kijk op onze website zeker eens onder 'kalender' naar onze volledige kalender voor 2025.

Nog veel gaatjes gespot? Voel je vrij een aanvraag te doen voor workshop, evenement, verjaardagsfeestje of nog wat ander leuks op deze dagen. Zo maken we 2025 magisch!




Meer info over de workshops vind je op onze website of door de QR code te scannen.

# Inschrijven



PIMPERNEL



Bij sommige evenementen zal je 'Studio Vik' zien staan. Hier geeft Pimperl de workshops onder de vlag van Kids Of Tomorrow. De workshops gaan door in de kinderdagverblijven te Mechelen. De inschrijving voor deze workshops gebeurt niet via de webshop van Pimperl. Scan de QR code of klik [hier](#) om in te schrijven.



Leuvensesteenweg 254, 2812 Mechelen

De workshops van woensdag gaan door om 19u. De workshops van zaterdag (met kids erbij) gaan door om 10u. Allen duren ongeveer 2 uur.





Keizerstraat 23, 2800 Mechelen

De workshops voor volwassenen gaan door om 19u. De workshops met kids erbij hebben afwijkende starturen. Kijk hiervoor op de kalender op onze website.

# Workshops

## E.H.B.Opvoeding




24 april  
19u - 21u30



Kafée Kadée  
Keizerstraat 23, Mechelen

Huilbaby? Ik ben één en ik zeg neen? Ik ben twee en ik zeg nee? Ik ben drie en ik wil de regie? Ik ben vier en ik doe alles op mijn manier? Het ouderschap kan soms een heuse uitdaging zijn. En hoewel we die kadeekes dolgraag zien, zitten we soms echt met onze handen in het haar. In deze workshop neem ik jullie mee in de hoofden van jullie kinderen. Want hoe meer begrip voor de 'waarom', hoe meer geduld we hebben voor de 'hoe'.

We bekijken de opvoedingspiramide, de behoeften en het bijhorend gedrag en nemen ook dat straffen en belonen eens onder de loep. Alles om jullie terug wat meer aan het roer te zetten.



[Inschrijven](#)

# Workshops

## Babymassage



8 mei  
16u - 17u



Kafée Kadée  
Keizerstraat 23, Mechelen

De zachtste van onze workshops.

Is je kindje tussen drie maanden en één jaar oud? Dan kom ik je met plezier de kneepjes van het vak leren. Gedurende een half uurtje gaan we samen in een ontspannen sfeer aan de slag. Ik breng een zacht muziekje mee, heerlijke Weleda massage-olie en een stappenplan om jouw kleintje helemaal te doen relaxen. De hand-outs krijg je zelf ook mee zodat je nadien zelf aan de slag kan.

Disclaimer: ik ben geen massagetherapeut. Ik volgde zelf in totaal meer dan 50 keer de babymassage onder begeleiding van een kinesiste en spreek van hieruit als ervaringsdeskundige.

Voor deze workshop voorzie je: een grote zachte handdoek, een tetradoek, tutje of knuffeltje en een propere pamber



[Inschrijven](#)

# Workshops

## Verrassende vertellingen



14 mei  
16u - 17u



Kafée Kadée  
Keizerstraat 23, Mechelen

Stap in een wereld vol magie met... Verrassende Vertellingen!

Luisteren naar een verhaal? Dat is pas het begin! Bij Verrassende Vertellingen duiken kinderen helemaal in het verhaal - ze voelen, ruiken, proeven en ervaren het met al hun zintuigen.

Wat maakt deze workshop zo bijzonder?

- \* Kinderen beleven het verhaal van binnenuit: ze voelen de regen druppelen, ruiken het kampvuur, proeven de honing van de bijen...
- \* Geschikt voor alle kinderen, inclusief kinderen met een neurodiverse achtergrond of (visuele) beperking. Hier is elk zintuig een poort naar avontuur!
- \* Beleving staat centraal: niet alleen luisteren, maar meedoen, ontdekken en verwonderen.

Of het nu een spannend sprookje is of een reis naar een onbekende wereld, één ding is zeker: bij Verrassende Vertellingen wordt elk kind het hoofdpersonage van het avontuur!



Inschrijven

# Verrassende vertellingen


🌟 Duik in het avontuur van Superworm! 🌟

Superworm is lang, sterk en slim - en hij helpt iedereen uit de nood! Maar wat gebeurt er als hij zelf in de problemen komt? Dit vrolijke prentenboek van Julia Donaldson en Axel Scheffler zit vol spanning, humor en een vleugje magie.

Tijdens onze Superworm-workshop gaan we het verhaal niet alleen lezen, horen en bekijken... We gaan het beleven met al onze zintuigen! Kruip, voel, speur en speel mee in een wereld vol krioelende avonturen.

 Datum: 14 mei

 Locatie: Kafée Kadée

 Voor kinderen van 3 tot 10 jaar



Nieuw bij Pimpernel





# Het ongelooflijke ontdekdoosje

NEW

✨ Het Ongelooflijke Ontdekdoosje! ✨

Een magische knutselworkshop voor nieuwsgierige vingers en grote fantasieën!

🌀 Kom, voel, kies en creëer! 🌀

Stap binnen in een wereld vol zachte pluizen, ruwe bolletjes, glitters, kleuren en glinsterende verrassingen. In deze workshop maak je, samen met een volwassene van jouw keuze, je eigen sensorisch ontdekdoosje - helemaal zoals jij het wilt!

◆ Jij bent de baas!

Mama, papa of een andere volwassene mag gezellig meehelpen, maar jij kiest alles zelf! Ga je voor een doosje vol kriebelige texturen? Of eentje met glibberige, gladde en ruwe verrassingen? Misschien wil je wel een geheim vakje of een geluidselement? Alles kan!

◆ Wat kun je verwachten?

- ✓ Een tafel vol tientallen materialen om uit te kiezen
- ✓ De kans om je zintuigen te testen en nieuwe structuren te ontdekken
- ✓ Een supergezellige sfeer waar iedereen mee mag doen
- ✓ Een magisch mooi doosje dat niemand anders heeft!



# Het ongelooflijke ontdekdoosje

NEW

★ Durf jij het ongelooflijke avontuur aan? ★

Kom langs, experimenteer en neem jouw unieke Ongelooflijke Ontdekdoosje mee naar huis!

- ◆ Voor wie? Alle kinderen van de basisschool (steeds met een volwassene erbij!).
- ◆ Wanneer & waar? Bekijk onze kalender op deze website voor de eerstvolgende workshop
- ◆ Inschrijven? Dit doe je via de webshop. Je betaalt per doosje, wil je dus een extra doosje maken of komt zus of broer mee? Bestel dan twee aparte ticketjes. Zo breng ik zeker voldoende materialen mee. De volwassene(n) komt gratis mee.

Doe je mee? Laat je fantasie de vrije loop en ontdek de magie van voelen! 🍷🌟

Ook te  
boeken als  
feestje of als  
workshop  
voor  
professionals



# Sensorische verhalen

NEW



🌟🌟🌟 Stap in een wereld vol magie met...  
SENSORISCHE  
VERHALEN!🌟🌟🌟

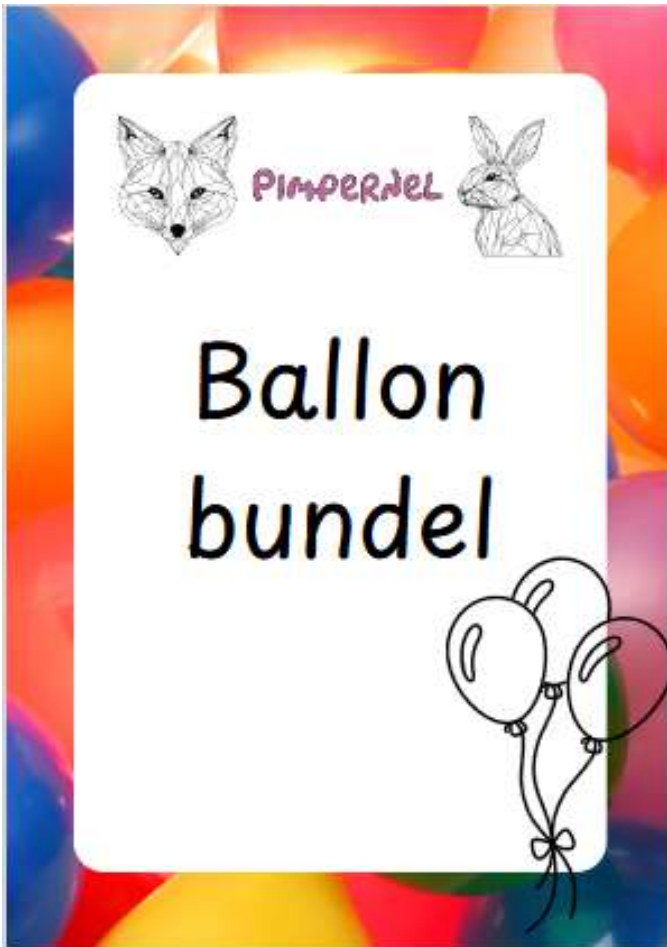
📖 Luisteren naar een verhaal? Dat is pas het begin! Bij Sensorische Verhalen duiken kinderen helemaal in het verhaal - ze voelen, ruiken, proeven en ervaren het met al hun zintuigen.

🌟 Wat maakt deze workshop zo bijzonder?

- ◆ Kinderen beleven het verhaal van binnenuit: ze voelen de regen druppelen, ruiken het kampvuur, proeven de honing van de bijen...
- ◆ Geschikt voor alle kinderen, inclusief kinderen met een neurodiverse achtergrond of (visuele) beperking. Hier is elk zintuig een poort naar avontuur!
- ◆ Beleving staat centraal: niet alleen luisteren, maar meedoen, ontdekken en verwonderen.

🎵 Of het nu een spannend sprookje is of een reis naar een onbekende wereld, één ding is zeker: bij Sensorische Verhalen wordt elk kind het hoofdpersonage van het avontuur!

# Ballonbundel



🎈 Welkom in de wondere wereld van... ballonnenpret! 🎈 In deze Ballon Bundel vind je een bonte verzameling van de allerleukste ballospelletjes - perfect voor feestjes, kampen, familiedagen of gewoon een vrolijke middag vol gegiechel en plezier. Of je nu één ballon hebt of een hele mand vol: met deze spelletjes zit je altijd goed.

Tip van Pimpernel: Voor elk spelletje in deze bundel heb je zélf de regie in handen. Kies je favoriete kleuren en het exacte aantal ballonnen dat je nodig hebt in onze webshop. Geen overschot, geen saaie standaardpakketten - alleen de ballonnen die jij écht leuk vindt! ✨ Bestel je ballonnen per stuk bij Pimpernel

🌈 Mix & Match tot jouw perfecte feestpalet! Klaar om te knallen van plezier? Dan zeggen wij: blaas, speel en geniet! 🎉

NEW

# Nieuw in de webshop



## Ontdekdoosje 'rainbows & unicorns'


Ons nieuwe ontdekdoosje 'rainbows & unicorns'; een heerlijke roze-paarse speelmix als basis, aangevuld met diamanten, eenhoornstaart-krullen, lichtgevende sterren en nog veel meer. Alles om op magische wijze tot spel en ontwikkeling te komen.

Ook beschikbaar als speelmix alleen.

Nieuw op de webshop: digitale producten tegen een klein prijsje. Bestel nu de emotieregulatie oefeningen, de verbindende yoga activiteiten of de dierenkaarten uit de yoga jungle. Ook zonder dat je de workshops gevolgd hebt, kan je al aan de slag met deze interessante documenten.



De gratis bundel van het kleurenmonster kan je vanaf nu ook hier vinden.



<https://gezinscoachpimpernel.be/>

# Laatste stuks



## Keramiek speelbox

Ontdek de magie van tactiel spel en tijdloze schoonheid met onze exclusieve keramieken speelbox! Met zijn zachte, ronde vorm nodigt deze box uit tot eindeloos sensorisch spel - perfect voor rijst, zand, kralen of andere texturen die de zintuigen prikkelen.

Bestel nu en breng een vleugje speelse elegantie in huis! 🛒🌟

## Houten speelbox

Laat kinderen vrij ontdekken met onze houten speelbox, ontworpen voor eindeloos sensorisch spel én een stijlvolle toevoeging aan je interieur. Gemaakt van licht, natuurlijk hout, met handige handvatten en een diepe vorm die extra speelmix kan bevatten en morsen minimaliseert.

Of je nu kiest voor de grote box of de inzet, deze speelbox maakt elke speelsessie magisch en verdient een plekje in jouw huis! 🌿🌟



Bijna al onze ontdekdoosjes zijn one of a kind. Deze zijn dus steeds limited edition en 'laatste stuks'.

# Coaching Traject op maat





## Coaching in een nieuw jasje

Soms is het tijd voor iets nieuws - en dat geldt ook voor mijn coachings! Vanaf nu bied ik begeleiding aan rond een aantal afgebakende thema's waarin ik me helemaal heb verdiept. Denk aan mindfulness, opvoeding, emotionele veerkracht en meer. Zoals steeds voor het hele gezin, inclusief jonge kinderen.

Heb je een andere vraag of uitdaging? Geen zorgen! Op aanvraag bekijk ik graag of ik je verder kan helpen of samen op zoek kan gaan naar de juiste aanpak.

Wil jij doelgericht en met frisse energie aan de slag? Neem contact op en ontdek hoe coaching in dit nieuwe jasje jou kan helpen!

✨ Meer weten? Stuur me een berichtje of download de folder op de website.





# De troosttrommel


## Jouw Toolbox voor Emotionele Veerkracht

Soms zijn emoties als een wilde rivier: ze nemen je mee, overspoelen je en laten je zonder houvast achter. Maar wat als je wist hoe je die stroom kon sturen? Wat als je een toolbox had met alles wat je nodig hebt om met hevige emoties om te gaan?

Welkom bij "De Troosttrommel" - het kindercoachingtraject waarin we ons onderdompelen in de wereld van emotieregulatie.

 Wat kun je verwachten?

- ✓ Yoga en mindfulness om rust te vinden in het moment
- ✓ Praktische technieken en trucjes om intense gevoelens te hanteren
- ✓ Creatieve werkvormen om je emoties te begrijpen en uit te drukken
- ✓ Een persoonlijke troosttrommel gevuld met alles wat je onderweg leert - een tastbare houvast voor moeilijke momenten

 Waarom dit traject?

- 🕒 Duidelijke structuur: Je weet op voorhand wat je krijgt, hoelang het duurt en wat het kost
- 👥 Betrokkenheid van ouders, broers en zussen: Samen werken aan een veilige en steunende omgeving
- 🛠️ Direct toepasbare tools die je helpen in het dagelijks leven  
Dit is meer dan coaching. Dit is een investering in emotionele veerkracht, voor jezelf én je omgeving.

# De troosttrommel

📁 Wat is inbegrepen?

✦ 8 contacturen in je eigen huis - coaching in een vertrouwde omgeving

✦ 2 fidgets naar keuze om spanning te reguleren

✦ Korting op extra fidgets voor nog meer sensorische ondersteuning

✦ Een zelfgemaakte troosttrommel gevuld met alles wat je leert

✦ Een gepersonaliseerde emotieregulatieposter als blijvend houvast

🌱 Ben jij klaar om grip te krijgen op je emoties?

Schrijf je in voor "De Troosttrommel" en bouw mee aan jouw innerlijke balans!



## Aanvragen



<https://gezinscoachpimpernel.be/>

# De mand vol mogelijkheden

Sta je voor een uitdaging of worstel je met een vraagstuk? Met De Mand vol Mogelijkheden krijg je een frisse kijk en concrete handvatten om vooruit te komen. Aan de hand van een mand vol verrassende voorwerpen verkennen we samen jouw ideale toekomstbeeld en de stappen die nodig zijn om daar te komen. Geen vage theorieën, maar een speelse, doelgerichte aanpak die direct tot actie inspireert.

Klaar om anders naar je situatie te kijken en écht in beweging te komen? Boek jouw eenmalige coachinggesprek en ontdek wat er allemaal mogelijk is! 🚀

Deze coaching vorm kan al toegepast worden vanaf 12 jaar.



## Aanvragen



<https://gezinscoachpimpernel.be/>

**PARTY**  
*time!*



# Feestje in de kijker

SensoSoep  
&  
SpetterPret





PIMPERNEL



## SensoSoep en Spetterpret All-in


Ben jij klaar om te toveren? De SensoSoep workshop is de ideale keuze voor de beginnende heks of tovenaar.

Zet dus je toverhoed maar op en brouw mee aan je eigen magische drankjes! Met flesjes, glitter, toverwater, wormen en maden kun je de gekste drankjes maken in je eigen ketel. Gebruik het pipetje, de trechter en de toverstaf om jouw brouwsel tot de perfecte mix van kunde en deugnieterij te maken.

Opgelet: Pimperl is niet verantwoordelijk voor ontploffende huizen of betoverde ouders.



1,5  
uur




Maximum  
8  
kinderen



vanaf 4  
jaar



PIMPERNEL



## SensoSoep en Spetterpret Basispakket


Een andere optie voor de SensoSoep workshop is de basisversie waarbij jullie het materiaal aankopen en de begeleiding zelf doen. Geef op op voorhand gerust enkele richtlijnen mee zoals lievelingskleur etc.

Ik voorzie in het basispakket voldoende keteltjes, pipetten, glitters en ander toverspul voor het aantal genodigden, alsook het receptenboekje. Overschotjes mag je gewoon houden om later zelf nog eens mee aan de slag te gaan.

Pakketten kunnen worden opgehaald in Mechelen of verstuurd volgens de standaard verzendkosten van Bpost.



Zo lang  
als je wil




Geen  
maximum  
aantal



vanaf 4  
jaar



PIMPERNEL



## SensoSoep en Spetterpret



Benieuwd hoe dat eruit kan zien?




Bij mooi en droog weer is dit de ideale workshop om buiten te doen, maar ook bij regenweer weten we hier wel een mouw aan te passen.



vanaf 4  
jaar



# Sensorische tip



# badplezier

De winkels liggen vol met prachtig ergonomisch, ecologisch en vooral duur babypul. Vind je daar je gading? Go nuts. Doe je het toch liever iets budgetvriendelijker? I've got you. Vandaag bekijken we de mogelijkheden voor het badmoment. Heerlijk spelen en plonsen kan dus ook betaalbaar zijn.

Allereerst kijken we naar het badje zelf. Als je baby'tje net geboren is, heeft ie geen nood aan de hele badkuip. Je verspilt hopen water en dus ook centen. Een gewone plastic teil van bij Action kan in dit geval al enkele maanden voor badplezier zorgen. Het grote voordeel is dat je ze nadien gewoon nog kan gebruiken bij het poetsen of als speel-materiaal in de tuin. Wil je het nog goedkoper? Dan is er geen schande in het gebruiken van je gootsteen. Wel even de wortelstukjes eraf schrobben voor je aan het badje begint.

Als je kindje wat groter is, komt de vraag naar badspeelgoed. Als je geen tientallen euro's wil uitgeven aan kleurrijke diertjes, kan je het ook anders aanpakken. Die stevige plastic dieren uit de gewone speelgoeddoos willen misschien ook wel eens gewassen worden. Of de ballen uit het ballenbad, of eender welk ander plastic speelgoed zonder gaatjes. Dit kan allemaal gepromoveerd worden tot badspeelgoed.

Ook kosteloos materiaal kan je hierin integreren. Was eens een leeg yoghurtpotje af, houd dat lege drankflesje bij of laat de lege shampoofles nog even slingeren. Plezier verzekerd.

# badplezier

Wil jij je kleintje eens lekker laten klieren en kladderen zonder de vervelende opkuis achteraf? Maak dan deze eenvoudige verf om in bad mee te schilderen. Nadien even de sproeier erover en alles is weer helemaal proper.

Het enige dat je nodig hebt is scheerschuim en enkele druppels voedselkleurstof. Je kan ze bijvoorbeeld mengen in een muffin tin met een ander kleurtje in elk vakje. Even roeren en je verf is klaar. Schilderen met een borstel of gewoon met je vinger. Het bad is je canvas of, voor de échte avonturiers, kan je ook gewoon op je buik en benen schilderen natuurlijk.



# badplezier

## Extra's voor in bad

Of je kind nu graag in bad gaat, of het telkens weer een strijd is ... Wat extra leuke ideeën voor badtijd zijn altijd mooi meegenomen. En weet je wat? Er is niemand die zegt dat je die leuke initiatieven niet ook gewoon lekker voor jezelf mag gebruiken. Veel badplezier!

Ideaal voor deze donkere dagen; een glow in the dark badje! Gooi enkele glowsticks in je bad en laat het licht uit. Met wat badschuim erbovenop maak je ook nog eens prachtige kleurbloemen.



Schilderen? In bad? Ja hoor! Met speciale badverf of badkrijtjes mag jouw kind zich helemaal uitleven. De badkuip is namelijk een perfect canvas. En wat meer is; water genoeg om alles weer af te spoelen. Wij testten zelf de badverf uit van Hema.

Je krijgt een potje blauwe en een potje gele verf. De verf ruikt best prettig en als je er water over doet, heb je instant badschuim. Een echte topper in ons huishouden. Munchkin heeft dan weer leuke krijtjes, speciaal bedoeld voor in bad.

# badplezier

## Extra's voor in bad



Deze is een heel eenvoudige. Je gaat met je kind naar de keuken en neemt alle grote tools mee naar het bad. Ik denk aan soeplepels, een vergiet, een kookpotje, een zeef, een tang etc. Heel eenvoudig maar ik durf te wedden dat je kinderen die dag toch ietsje langer in bad zullen vertoeven.

Je vindt enorm veel verschillende soorten badspeelgoed, je kan het zo gek niet bedenken. Als je een beetje verdwaalt in het aanbod, kan je natuurlijk ook gewoon zelf je eigen speelgoed maken. Het enige dat je nodig hebt is een vel dik rubber. Hieruit kan je allerlei figuren knippen en ... rubber kleeft op een natte badkuip!



# badplezier

## D.I.Y bruisballen

Je kan ze samen of voor je kindje maken of je kan ze gewoon lekker voor jezelf houden; de DIY bruisballen. Gemaakt met slechts enkele ingrediënten en zoals altijd lekker makkelijk te maken.

### Ingrediënten

(voor ongeveer 12 kleine of 3 grote bruisballen)

- 8 eetlepels natriumbicarbonaat
- 4 eetlepels citroenzuur
- 2 eetlepels + 2 theelepels (ongeraffineerde) plantaardige olie naar keuze
- 10 druppels etherische olie naar keuze

### Eventuele extra's

- 4 eetlepels maizetmeel om de balletjes beter te laten binden
- 1 mespuntje kleurstof in poedervorm
- 1 tot 2 eetlepels gedroogde bloemen of kruiden naar keuze

### Materialen

- een kommetje (niet van metaal)
- een houten of plastic lepel
- bakpapier of een mal (niet van metaal)
- eventueel handschoenen

# badplezier

## D.I.Y bruisballen

Let's get cooking

1. Roer natriumbicarbonaat, citroenzuur en eventueel maiszetmeel en kleurstof in de kom tot er geen klonters meer zijn.
2. Voeg de plantaardige olie toe. Gebruik bij voorkeur kokosolie als je geen mallen hebt. Begin met twee eetlepels en voeg indien nodig nog een tot twee theelepels toe. Kneed tot een zanderig deeg. Draag hiervoor handschoenen als je een gevoelige huid hebt. Voeg ook druppel per druppel etherische olie toe en meng meteen. Voeg eventueel ook nog gedroogde bloemen toe.
3. Duw het mengsel goed aan in je mal. Geen mal? Maak balletjes, duw zo goed mogelijk aan en laat ze drogen op bakpapier.
4. Laat de vormpjes 24 tot 48 uur drogen op een koele, droge plaats. Duw ze daarna uit de vormpjes en bewaar in een afsluitbare pot.



# badplezier

## D.I.Y bruisballen

### Variaties

- Je kan eindeloos variëren met bruisballen. Zelfs bij een standaard bruisbal, zonder kleurstoffen of gedroogde bloemen / kruiden, kan je kiezen tussen verschillende plantaardige oliën. Kokosolie, zonnebloemolie, zelfs olijfolie als de geur je niet stoort ... Of een plantaardige boter als cacaoboter! Daarmee kan je chocoladeliefhebbers eens aangenaam verrassen.
- Ook etherische oliën kunnen voor de nodige afwisseling zorgen. Probeer ook eens verschillende geuren te combineren!
- Voeg eens 4 eetlepels zeezout of epsomzout toe om de huid nog extra te verzachten en om dode huidcellen te verwijderen.
- Gedroogde bloemen en kruiden zorgen voor een extra touch. Lavendel en goudbloem zijn mijn favorieten.
- Gebruik natuurlijke kleurstoffen (maal fijn indien nodig): munt, hibiscus, kurkuma, rode biet in poedervorm ...
- Tip: Lees eens de verpakkingen van bruisballen in de cosmeticawinkel en laat je inspireren door de geuren, bloemen, kruiden, oliën ...



★ **WANTED** ★



**GEZOCHT**

Oh nee! Er is een spookje verdwaald bij Pimpernel!  
Het spookje werd het laatste gezien bij het maken van de nieuwe roze speelmix voor de allerkleinsten.  
Hij zal toch niet in één van die zakjes beland zijn?  
Aan de eerlijke vinder loven wij een beloning uit van zeven euro in de vorm van een gratis verzending bij bestelling uit de webshop



Hoe verkrijg je deze beloning? Stuur ons een foto van het deugnieten spookje dat jij in jouw zakje roze speelmix voor de allerkleinsten gevonden hebt en wij doen de rest. Veel zoek plezier en succes!



PIMPERNEL

